

1. Projektdaten

Projektname _____ Straße _____
PLZ / Ort _____ Land _____

Gebäudehöhe m Windlasten Normalbereich kN/m²
Geschosshöhe m Randbereich kN/m²


Anwendung Fassade Dach
 Untersicht Innenwand

Angebot bis _____

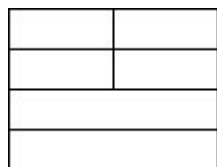
2. Fassadenelement

Plattendicke mm

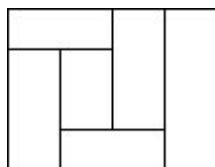
Verlegeart



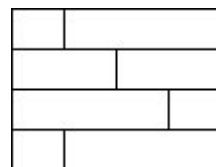
stehend



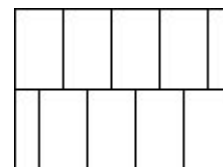
liegend



irregulär



liegend versetzt



stehend versetzt

3. Fassadenelementbefestigung

Niete Schraube Klammer Agraffe Verklebung

4. Allface System

F1.10 F1.30 F1.40 F1.50
 F2.10 F2.30 F2.50

5. Baukörper

Beton Klasse gerissen ungerissen
 Gasbeton Hochlochziegel Holz Stahl Kalksandstein
 Vollziegel Dübelauszugswert:

6. Fassadenaufbau

Dämmung mm Wandabstand mm

7. Anfrage von

Name _____ Straße _____
PLZ / Ort _____ Telefon _____
Land _____ E-Mail _____
Fax _____
Bemerkungen _____